




NEWGARDEN SPAIN
Av de Francia 5-15 P. I. Las Salinas
30840 Alhama de Murcia. Murcia. Spain
+34 968 978 806
www.newgarden.es



IMCNO046.0.22.10

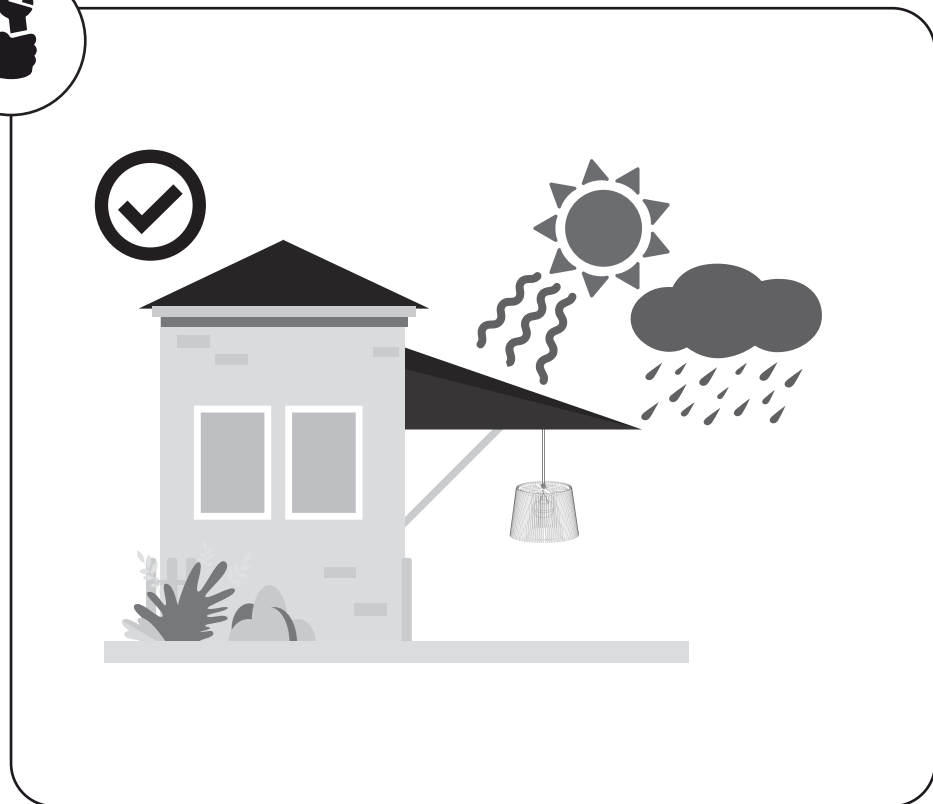
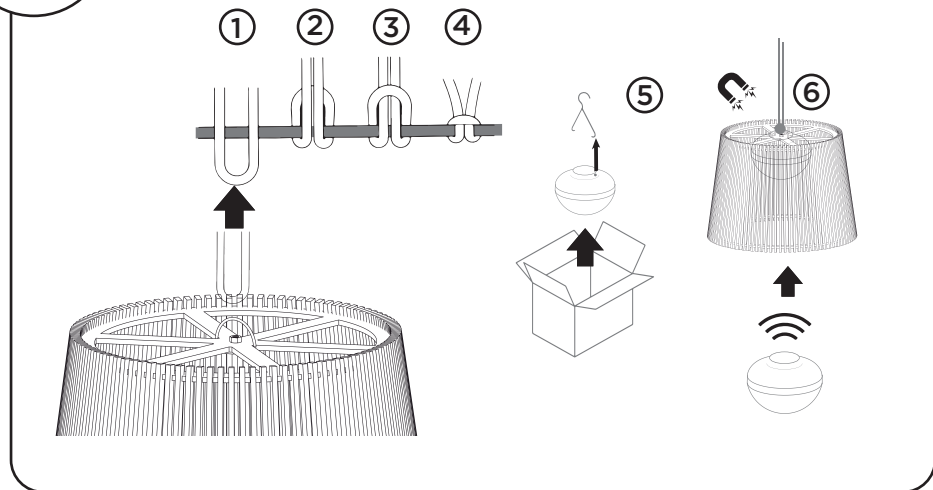


OKINAWA HANG BATTERY



REF: LUMOKH040XXHWNW

ES: MANUAL DE INSTRUCCIONES / EN: INSTRUCTION MANUAL / DE: GEBRAUCHSANWEISUNG / FR: MANUEL D'INSTRUCTIONS / IT: MANUALE DI ISTRUZIONI / ND: HANDLEIDING / SV: BRUKSANVISNING / CZ: NÁVOD K POUŽITÍ / SK: NÁVOD NA POUŽITIE / RO: MANUAL DE INSTRUCȚIUNI / PT: MANUAL DE INSTRUÇÕES / PL: INSTRUKCJA / كتيب



راجع إرشادات الأمان والاستخدام الواردة في دليل وحدة الإضاءة المدمجة في هذا المنتج

هو الصيانة والتنظيف

من أجل الصيانة المناسبة ، يُنصح بحمايته من المطر والتعرض المباشر لأشعة الشمس والتغيرات المفاجئة في درجة الحرارة. الخيزران ، الروطان ، الزان أو الأعشاب البحرية مواد طبيعية ، لذلك قد يحدث تغير في اللون أو حدوث تشققات. إذا كنت ترغب في تعريضها للعناصر ، فمن المستحسن حمايتها بانتظام ببعض الزيت أو الورنيش المناسب للمادة المحددة ، وبالتالي إطالة الحماية من المطر والأشعة فوق البنفسجية وإطالة عمر المنتج. لتنظيفها ، استخدم قطعة قماش أو فرشاة لإزالة الغبار وإسفنج مبلل قليلاً بصابون محايد وافركها برفق. مزيد من المعلومات ، اتصل بنا. إذا كنت لن تستخدم المنتج لفترة طويلة ، نوصيك بتخزين المنتج في منطقة لا تتعرض للمطر و / أو الغبار

ES: Consultar las Instrucciones de Seguridad y Uso en el Manual del Módulo de Iluminación incorporado en este producto.

MANTENIMIENTO Y LIMPIEZA

Para su correcto mantenimiento, es aconsejable protegerlo de la lluvia, la exposición directa al sol y los cambios bruscos de temperatura. El bambú, el ratán, el haya o la hierba marina son materiales naturales, por lo que pueden producirse cambios de color o grietas. En caso de que se quieran exponer a la intemperie, se recomienda protegerlos con algún aceite o barniz adecuado para el material en concreto regularmente, así se prolongará la protección a la lluvia, los rayos UV y se alargará la vida del producto. Para limpiarlos, utilice un paño o cepillo para eliminar el polvo y una esponja ligeramente humedecida con jabón neutro y frotar suavemente. más información, consúltenos. Si no va a utilizar el producto en un tiempo prolongado, le recomendamos guardar el producto en una zona que no quede expuesto a lluvia y/o polvo.

EN: Refer to the Safety and Use Instructions in the Lighting Module Manual incorporated in this product.

MAINTENANCE AND CLEANING

For proper maintenance, it is advisable to protect it from rain, direct sunlight and sudden changes in temperature. Bamboo, rattan, beech or sea grass are natural materials, so colour changes or cracks may occur. If they are to be exposed to the weather, it is recommended to protect them regularly with an oil or varnish suitable for the material in question. This will prolong the protection against rain, UV rays and extend the life of the product. To clean them, use a cloth or brush to remove dust and a sponge slightly dampened with neutral soap and rub gently. for more information, please contact us. If you are not going to use the product for a long period of time, we recommend that you store the product in an area that is not exposed to rain and/or dust.

DE: Beachten Sie die Sicherheits- und Gebrauchsanweisungen im Handbuch des Beleuchtungsmoduls, das diesem Produkt beiliegt.

WARTUNG UND REINIGUNG

Für eine ordnungsgemäße Wartung ist es ratsam, sie vor Regen, direkter Sonneneinstrahlung und plötzlichen Temperaturschwankungen zu schützen. Bambus, Rattan, Buche oder Seegrass sind natürliche Materialien, daher können Farbveränderungen oder Risse auftreten. Wenn sie der Witterung ausgesetzt sind, empfiehlt es sich, sie regelmäßig mit einem für das jeweilige Material geeigneten Öl oder Lack zu schützen, um den Schutz vor Regen und UV-Strahlen zu verlängern und die Lebensdauer des Produkts zu erhöhen. Zum Reinigen verwenden Sie ein Tuch oder eine Bürste, um Staub zu entfernen, und einen mit neutraler Seife leicht angefeuchteten Schwamm, mit dem Sie vorsichtig reiben. Wenn Sie das Produkt über einen längeren Zeitraum nicht benutzen, empfehlen wir Ihnen, es an einem Ort aufzubewahren, der nicht dem Regen und/oder Staub ausgesetzt ist.

FR: Reportez-vous aux instructions de sécurité et d'utilisation du manuel du module d'éclairage incorporé dans ce produit.

ENTRETIEN ET NETTOYAGE

Pour un bon entretien, il est conseillé de le protéger de la pluie, des rayons directs du soleil et des changements brusques de température. Le bambou, le rotin, le hêtre ou le jonc de mer étant des matériaux naturels, des changements de couleur ou des fissures peuvent se produire. S'ils doivent être exposés aux intempéries, il est recommandé de les protéger régulièrement avec une huile ou un vernis adapté au matériau en question, ce qui prolongera la protection contre la pluie, les rayons UV et la durée de vie du produit. Pour les nettoyer, utilisez un chiffon ou une brosse pour enlever la poussière et une éponge légèrement humidifiée avec du savon neutre et frottez doucement. Pour plus d'informations, veuillez nous contacter. Si vous n'avez pas l'intention d'utiliser le produit pendant une longue période, nous vous recommandons de le stocker dans un endroit qui n'est pas exposé à la pluie et/ou à la poussière.

IT: Consultare le istruzioni per la sicurezza e l'uso contenute nel manuale del modulo di illuminazione incorporato in questo prodotto.

MANUTENZIONE E PULIZIA

Per una corretta manutenzione, è consigliabile proteggerlo dalla pioggia, dalla luce diretta del sole e dagli sbalzi di temperatura. Il bambù, il rattan, il faggio o l'erba marina sono materiali naturali, pertanto possono verificarsi variazioni di colore o crepe. Se devono essere esposti alle intemperie, si consiglia di proteggerli regolarmente con un olio o una vernice adatti al materiale in questione, in modo da prolungare la protezione contro la pioggia e i raggi UV e allungare la vita del prodotto. Per pulirli, utilizzare un panno o una spazzola per rimuovere la polvere e una spugna leggermente inumidita con sapone neutro e strofinare delicatamente. Per ulteriori informazioni, contattateci. Se non si intende utilizzare il prodotto per un lungo periodo di tempo, si consiglia di conservarlo in un luogo non esposto a pioggia e/o polvere.

NL: Raadpleeg de veiligheids- en gebruiksinstructies in de handleiding van de verlichtingsmodule in dit product.

ONDERHOUD EN REINIGING

Voor een goed onderhoud is het raadzaam het te beschermen tegen regen, direct zonlicht en plotselinge temperatuurschommelingen. Bamboe, rotan, beuk of zeegras zijn natuurlijke materialen, dus kleurveranderingen of scheuren kunnen voorkomen. Als ze aan het weer worden blootgesteld, is het raadzaam ze regelmatig te beschermen met een olie of vernis die geschikt is voor het materiaal in kwestie. Dit zal de bescherming tegen regen en UV-stralen verlengen en de levensduur van het product verlengen. Om ze schoon te maken gebruikt u een doek of borstel om stof te verwijderen en een spons licht bevochtigd met neutrale zeep en wrijft u zachtjes. Voor meer informatie kunt u contact met ons opnemen. Als u het product langere tijd niet gaat gebruiken, raden wij u aan het product op te bergen in een ruimte die niet is blootgesteld aan regen en/of stof.

SV: Se säkerhets- och användningsanvisningarna i handboken för belysningsmodulen som ingår i denna produkt.

UNDERHÅLL OCH RENGÖRING

För att få ett bra underhåll är det lämpligt att skydda den från regn, direkt solljus och plötsliga temperaturförändringar. Bambu, rotting, bok och sjögräs är naturmaterial, så färgförändringar och sprickor kan förekomma. Om de ska utsättas för väder och vind rekommenderas att de regelbundet skyddas med en olja eller lack som är lämplig för materialet i fråga. Detta förlänger skyddet mot regn och UV-strålar och förlänger produktens livslängd. För att rengöra dem kan du använda en trasa eller borste för att ta bort damm och en svamp som är lätt fuktad med neutral tvål och gnugga försiktigt. För mer information, vänligen kontakta oss. Om du inte tänker använda produkten under en längre tid rekommenderar vi att du förvarar den på ett ställe som inte utsätts för regn och/eller damm.

CZ: Viz Bezpečnostní pokyny a pokyny k použití v příručce k osvětlovacímu modulu, která je součástí tohoto výrobku.

ÚDRŽBA A ČIŠTĚNÍ

Pro správnou údržbu je vhodné chránit jej před deštěm, přímým slunečním zářením a náhlými změnami teplot. Bambus, ratan, buk nebo mořská tráva jsou přírodní materiály, takže může dojít ke změnám barvy nebo prasklinám. Pokud mají být vystaveny povětrnostním vlivům, doporučuje se pravidelně je chránit olejem nebo lakem vhodným pro daný materiál. Tím se prodlouží ochrana proti dešti, UV záření a prodlouží se životnost výrobku. K jejich čištění použijte hadřík nebo kartáček na odstranění prachu a houbičku mírně navlhčenou neutrálním mýdlem a jemně ji otřete. Pro více informací nás prosím kontaktujte. Pokud výrobek nebudete delší dobu používat, doporučujeme jej skladovat na místě, které není vystaveno dešti a/nebo prachu.

SK: Pozrite si bezpečnostné pokyny a pokyny na používanie v príručke k osvetľovaciemu modulu, ktorá je súčasťou tohto výrobku.

ÚDRŽBA A ČISTENIE

Pre správnu údržbu sa odporúča chrániť ho pred dažďom, priamym slnečným žiarením a náhlými zmenami teploty. Bambus, ratan, buk alebo morská tráva sú prírodné materiály, preto sa môžu vyskytnúť farebné zmeny alebo praskliny. Ak majú byť vystavené poveternostným vplyvom, odporúča sa ich pravidelne chrániť olejom alebo lakom vhodným pre daný materiál. Tým sa predĺži ochrana proti dažďu, UV žiareniu a predĺži sa životnosť výrobku. Na ich čistenie použite hadričku alebo kefku na odstránenie prachu a špongiu mierne navlhčenú neutrálnym mydlom a jemne ju pretrite. Pre viac informácií nás kontaktujte. Ak výrobok nebudete používať dlhší čas, odporúčame vám, aby ste ho skladovali na mieste, ktoré nie je vystavené dažďu a/alebo prachu.

RO: Consultați instrucțiunile de siguranță și de utilizare din manualul modulului de iluminare încorporat în acest produs.

ÎNȚEȚINERE ȘI CURĂȚARE

Pentru o întreținere adecvată, este recomandabil să îl protejați de ploaie, de lumina directă a soarelui și de schimbările bruște de temperatură. Bambusul, rattanul, fagul sau iarba de mare sunt materiale naturale, astfel încât pot apărea modificări de culoare sau crăpături. În cazul în care acestea vor fi expuse la intemperii, se recomandă să le protejați în mod regulat cu un ulei sau un lac adecvat pentru materialul în cauză. Acest lucru va prelungește protecția împotriva ploii, a razelor UV și va prelungește durata de viață a produsului. Pentru a le curăța, folosiți o cârpă sau o perie pentru a îndepărta praful și un burete ușor umezit cu săpun neutru și frecați ușor. Pentru mai multe informații, vă rugăm să ne contactați. Dacă nu aveți de gând să utilizați produsul pentru o perioadă lungă de timp, vă recomandăm să depozitați produsul într-o zonă care nu este expusă la ploaie și/sau praf.

PT: Consultar as Instruções de Segurança e Utilização no Manual do Módulo de Iluminação incorporado neste produto.

MANUTENÇÃO E LIMPEZA

Para uma manutenção adequada, é aconselhável protegê-lo da chuva, luz solar direta e mudanças bruscas de temperatura. Bambu, rotim, faia ou erva marinha são materiais naturais, pelo que podem ocorrer alterações de cor ou fissuras. Se forem expostos ao tempo, recomenda-se protegê-los regularmente com um óleo ou verniz adequado ao material em questão, o que prolongará a proteção contra a chuva, os raios UV e prolongará a vida útil do produto. Para as limpar, utilizar um pano ou escova para remover o pó e uma esponja ligeiramente humedecida com sabão neutro e esfregar suavemente. Para mais informações, contacte-nos por favor. Se não vai utilizar o produto durante um longo período de tempo, recomendamos que guarde o produto numa área que não esteja exposta à chuva e/ou pó.

PL: Należy zapoznać się z instrukcjami dotyczącymi bezpieczeństwa i użytkowania zawartymi w instrukcji obsługi modułu oświetleniowego dołączonej do tego produktu.

PL. KONSERWACJA I CZYSZCZENIE

Dla właściwej konserwacji warto chronić go przed deszczem, bezpośrednim działaniem promieni słonecznych i nagłymi zmianami temperatury. Bambus, rattan, buk czy trawa morska to materiały naturalne, dlatego mogą wystąpić zmiany koloru lub pęknięcia. Jeśli mają być narażone na działanie czynników atmosferycznych, zaleca się ich regularne zabezpieczenie olejem lub lakierem odpowiednim dla danego materiału. Przedłuż to ochronę przed deszczem, promieniami UV i wydłuż żywotność produktu. Aby je wyczyścić, użyj szmatki lub szczotki do usuwania kurzu oraz gąbki lekko zwilżonej neutralnym mydłem i delikatnie pocieraj. Aby uzyskać więcej informacji, skontaktuj się z nami. Jeśli nie zamierzasz używać produktu przez dłuższy czas, zalecamy przechowywanie go w miejscu, które nie jest narażone na działanie deszczu i/lub kurzu.